



14ième Kulturfestival Integration
19. – 21. Août 2011
Helvetiaplatz, Molkenstrasse / Zürich

Electricité

Maison _____

Nom & Prénom _____




Adresse _____

Tél. G. _____

Tél. P. _____

Natel _____

S'il vous plaît veuillez choisir votre mode de raccordement électrique :

						
T13/T23 (max. 2'000 W)	T15/T25 (max. 6'000 W)	J15-5 pol. (max. 9'000 W)	CEE 16 (max. 9'000 W)	CEE 32 (max. 15'000 W)	CEE 63 (max. 40'000 W)	CEE 125 (max. 80'000 W)
_____ Nombre prises	_____ Nombre prises	_____ Nombre prises	_____ Nombre prises	_____ Nombre prises	_____ Nombre prises	_____ Nombre prises

Les prises dépassant 10'000 Watt doivent payer un supplément de CHF 100.-.

Rendement total en Watt: _____

Lieu, Date _____

Signature: _____